

DATOS DEL TITULAR

PROPUESTAS Y PROMOCIONES SANTA EULALIA 2016, S.L.

C/ DEL MAR, 17

07840 SANTA EULALIA DEL RIO (BALEARES)

CIF/NIF: B57965774

DATOS DE LA FACTURA

N° Factura: GESTVS_1174816

Período de consumo: 16/03/2020 - 05/05/2020

Total días facturados: 50

Fecha emisión factura: 11/05/2020

Fecha cargo: 18/05/2020

Tipo de cobro: RECIBO

Número Cuenta: *****0147

TOTAL FACTURA: 2.992,10 €
DATOS DEL PUNTO DE SUMINISTRO

CUPS: ES0021000013243520WW

APARTADO DE CORREOS N°10

03180 TORREVIEJA (ALICANTE)

DATOS DEL CONTRATO

Ref. Contrato Acceso: 266823348 (BOE: IET/2735/2015)

Ref. Contrato Suministro: 0033682

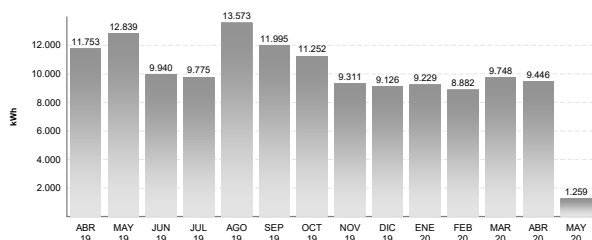
Fecha fin contrato: 29/09/2020 (renovación anual automática)

Tarifa: 6.1A

 Potencia contratada (kW): P1:35/ P2:35/ P3:35
P4:35/ P5:35/ P6:451

DETALLE DE LA FACTURA

Concepto	Cantidad	Precio Ud	Total €
Término de Potencia entre 17/03/2020 y 05/05/2020			
P1. Precio: 39,139427 X (50 / 366) = 5,346916 €/kW			
P1. Potencia facturada	35,000 kW	5,346916	187,14
P2. Precio: 19,586654 X (50 / 366) = 2,675772 €/kW			
P2. Potencia facturada	35,000 kW	2,675772	93,65
P3. Precio: 14,334178 X (50 / 366) = 1,958221 €/kW			
P3. Potencia facturada	35,000 kW	1,958221	68,54
P4. Precio: 14,334178 X (50 / 366) = 1,958221 €/kW			
P4. Potencia facturada	35,000 kW	1,958221	68,54
P5. Precio: 14,334178 X (50 / 366) = 1,958221 €/kW			
P5. Potencia facturada	35,000 kW	1,958221	68,54
P6. Precio: 6,540177 X (50 / 366) = 0,893467 €/kW			
P6. Potencia facturada	451,000 kW	0,893467	402,95
Término de Energía Activa entre 17/03/2020 y 05/05/2020			
P3. Energía Activa	923,000 kWh	0,106721	98,50
P4. Energía Activa	1557,000 kWh	0,094810	147,62
P5. Energía Activa	5029,000 kWh	0,090677	456,01
P6. Energía Activa	8234,000 kWh	0,080305	661,23
Impuesto eléctrico (Base = TPA + TEA + TER)	2252,720	0,051127	115,17
Importe Alquiler Equipo de medida.	1	104,920000	104,92
Base Imponible 1			2.472,81
21,00%IVA			519,29
Total factura			2.992,10

HISTORIAL DE CONSUMO

DESGLOSE DEL IMPORTE DE LA FACTURA

El importe de la factura se desglosa en:

		% Costes Regulados	Euros
Costes Regulados	Incentivos a las energías renovables, cogeneración y residuos	39,44 %	377,85
	Coste de redes de distribución y transporte	40,33 %	386,38
	Otros costes regulados (Incluido anualidad déficit eléctrico)	20,23 %	193,81
Costes producción de electricidad y margen comercialización			1.294,67
Alquiler Equipos Medida			104,92
Impuestos Aplicados			634,46
Total Factura			2.992,10

 El importe total de los Peajes ha sido de **942,15 euros**.

MEDIDAS

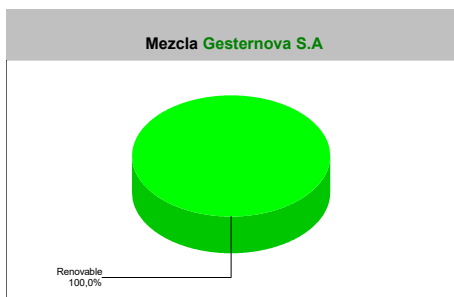
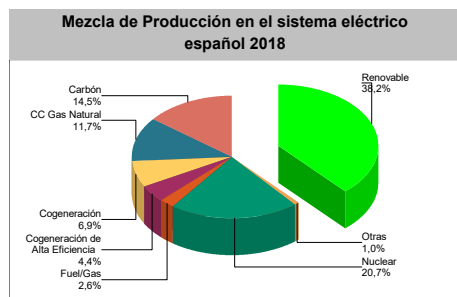
Tipo	Fecha Desde	Lectura Desde (REAL)	Lectura Hasta (REAL)	Fecha Hasta	Consumo
Potencia Máxima Periodo 1 (W)	16/03/2020	0,00	0,00	05/05/2020	0,00
Potencia Máxima Periodo 2 (W)	16/03/2020	0,00	0,00	05/05/2020	0,00
Potencia Máxima Periodo 3 (W)	16/03/2020	0,00	0,00	05/05/2020	0,00
Potencia Máxima Periodo 4 (W)	16/03/2020	0,00	0,00	05/05/2020	0,00
Potencia Máxima Periodo 5 (W)	16/03/2020	0,00	15.000,00	05/05/2020	15.000,00
Potencia Máxima Periodo 6 (W)	16/03/2020	0,00	16.000,00	05/05/2020	16.000,00
Energía Activa Periodo 1 (kWh)	16/03/2020	1.002.324,00	1.002.324,00	05/05/2020	0,00
Energía Activa Periodo 2 (kWh)	16/03/2020	1.154.699,00	1.154.699,00	05/05/2020	0,00
Energía Activa Periodo 3 (kWh)	16/03/2020	627.123,00	628.046,00	05/05/2020	923,00
Energía Activa Periodo 4 (kWh)	16/03/2020	986.273,00	987.830,00	05/05/2020	1.557,00
Energía Activa Periodo 5 (kWh)	16/03/2020	1.149.094,00	1.154.123,00	05/05/2020	5.029,00
Energía Activa Periodo 6 (kWh)	16/03/2020	5.694.535,00	5.702.769,00	05/05/2020	8.234,00
Energía Reactiva Periodo 1 (kVArh)	16/03/2020	259.408,00	259.408,00	05/05/2020	0,00
Energía Reactiva Periodo 2 (kVArh)	16/03/2020	284.009,00	284.009,00	05/05/2020	0,00
Energía Reactiva Periodo 3 (kVArh)	16/03/2020	122.237,00	122.237,00	05/05/2020	0,00
Energía Reactiva Periodo 4 (kVArh)	16/03/2020	191.825,00	191.832,00	05/05/2020	7,00
Energía Reactiva Periodo 5 (kVArh)	16/03/2020	218.496,00	218.520,00	05/05/2020	24,00
Energía Reactiva Periodo 6 (kVArh)	16/03/2020	1.338.226,00	1.338.243,00	05/05/2020	17,00
Excesos de Potencia Periodo 1 (W)	16/03/2020	0,00	0,00	05/05/2020	0,00
Excesos de Potencia Periodo 2 (W)	16/03/2020	0,00	0,00	05/05/2020	0,00
Excesos de Potencia Periodo 3 (W)	16/03/2020	0,00	0,00	05/05/2020	0,00
Excesos de Potencia Periodo 4 (W)	16/03/2020	0,00	0,00	05/05/2020	0,00
Excesos de Potencia Periodo 5 (W)	16/03/2020	0,00	0,00	05/05/2020	0,00
Excesos de Potencia Periodo 6 (W)	16/03/2020	0,00	0,00	05/05/2020	0,00

Información sobre su electricidad

Origen de la electricidad

Si bien la energía eléctrica que llega a nuestros hogares es indistinguible de la que consumen nuestros vecinos u otros consumidores conectados al mismo sistema eléctrico, ahora si es posible garantizar el origen de la producción de energía eléctrica que usted consume.

A estos efectos se proporciona el desglose de la mezcla de tecnologías de producción nacional para así comparar los porcentajes del promedio nacional con los correspondientes si la energía vendida por su Compañía Comercializadora.



Origen	Mezcla de Producción Sistema Eléctrico Español	Mezcla Gesternova S.A
	Español	
Renovable	38,20%	100,00
Cogeneración de Alta Eficiencia	4,40%	0,00
Cogeneración	6,90%	0,00
CC Gas Natural	11,70%	0,00
Carbón	14,50%	0,00
Fuel/Gas	2,60%	0,00
Nuclear	20,70%	0,00
Otras	1,00%	0,00

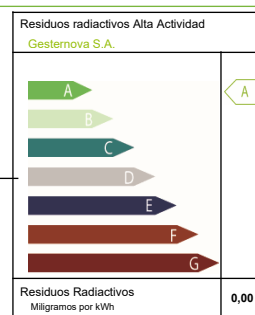
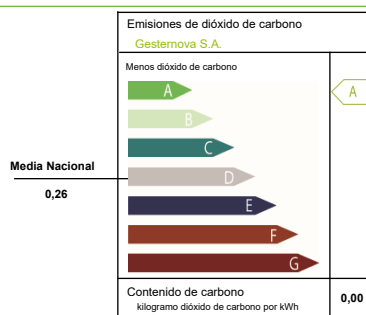
Datos 2018

El Sistema nacional ha exportado un 4,3% de producción neta total nacional

Impacto Ambiental

El impacto ambiental de su electricidad depende de las fuentes energéticas utilizadas para su generación.

En una escala de A a G donde A indica el mínimo impacto ambiental y G el máximo, y que el valor medio nacional corresponde al nivel D, la energía comercializada por **Gesternova S.A.** tiene los siguientes valores.



Emisiones de CO2

Durante el periodo facturado, usted ha dejado de emitir **4.093,18 kilogramos de CO2** a la atmósfera y **8.028,93 miligramos de residuos radiactivos** de alta actividad, según los cálculos realizados para el mix de la comercialización genérica establecidos en el Etiquetado de la Electricidad y Sistema de Garantía de Origen del año 2018 y regulados en la Circular 1/2008 CNE, de 7 de febrero.

CONSUMO (kWh)	EMISIONES DE CO2 (Kg)	RESIDUOS RADIATIVOS (miligramos)
15.743,00	4.093,18	8.028,93

Vías de reclamación

Contacto

Gesternova dispone de un servicio para atención de quejas, reclamaciones, e incidencias, así como solicitudes de información a través de la dirección postal, teléfono y dirección de correo electrónico de Gesternova señaladas en la presente factura. Sin perjuicio de lo anterior, para reclamaciones sobre el contrato de suministro o facturaciones podrá dirigirse a la Consejería u órgano competente en materia de energía de su Comunidad Autónoma. Adicionalmente, en el caso de tratarse de una persona física, podrá dirigirse a la Consejería u órgano competente en materia de consumo de su Comunidad Autónoma. Asimismo, podrá acudir a la entidad de resolución alternativa de litigios del Sistema Arbitral de Consumo de la Comunidad de Madrid.

Seguimos contigo

En Gesternova cumplimos con responsabilidad las medidas de seguridad marcadas por el Gobierno, **por ello estamos teletrabajando y seguiremos funcionando con normalidad**. Es posible que algunas gestiones se tramiten a un ritmo un poco más lento del habitual, pero estamos haciendo todos los esfuerzos necesarios para dar el mejor servicio posible a nuestros clientes.

Pueden ponerse en contacto con nosotros a través de correo electrónico en comercial@gesternova.com o llamando al 900 373 105 / 91 357 52 64.

¡Muchas gracias!